

GUIDA ALLE TAGLIE

Uomo | Donna

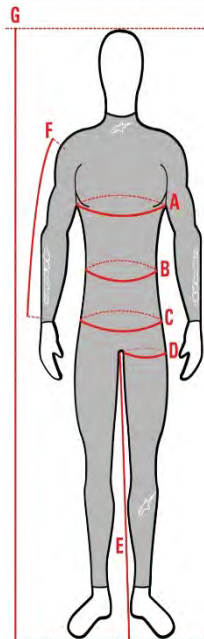
TAGLIE UOMO

CONVERSIONE CALZATURE DA UOMO

| | | | | | | | | | | | | |
|------|----|----|------|------|------|------|------|------|------|------|------|------|
| Euro | 38 | 39 | 40.5 | 42 | 43 | 44.5 | 45.5 | 47 | 48 | 49.5 | 51 | 52 |
| US | 5 | 6 | 7 | 8 | 9 | 10 | 11 | 12 | 13 | 14 | 15 | 16 |
| JPN | 24 | 25 | 25.5 | 26.5 | 27.5 | 29 | 29.5 | 30.5 | 31.5 | 32.5 | 33.5 | 34.5 |

ABBIGLIAMENTO UOMO - COME MISURARE

- A. **Petto**
Misura intorno alla parte più ampia
- B. **Vita**
Misura intorno alla vita, in linea con l'ombelico mantenendo il metro orizzontale
- C. **Fianchi**
Misura intorno alla parte più ampia dei fianchi, circa 20 cm sotto la vita, mantenendo il nastro orizzontale.
- D. **Coscia**
Mettiti contro un muro, chiedi a qualcun altro di misurare dal cavallo alla parte inferiore della gamba
- E. **Gamba Interna**
Misura intorno alla coscia appena sotto il cavallo, mantenendo il metro orizzontale



- F. **Braccio Esterno** Misura dalla spalla (omero) al polso.
- G. **Altezza**
Mettiti contro un muro, chiedi a qualcun altro di misurare dal pavimento alla sommità della tua testa, mantenendo il metro verticale.

TABELLA TAGLIE ABBIGLIAMENTO UOMO (CM)

| | | | | | | | | | | | | | |
|--------------------------|---------|---------|---------|-----------|---------|-----------|---------|-----------|-----------|-----------|-----------|-----------|-----------|
| Euro | 40 | 42 | 44 | 46 | 48 | 50 | 52 | 54 | 56 | 58 | 60 | 62 | 64 |
| Internazionale | XXS | XS | S | M | I | XL | XXL | 3XL | 4XL | | | | |
| USA | 30 | 32 | 34 | 36 | 38 | 40 | 42 | 44 | 46 | 48 | 50 | 52 | 54 |
| Pantaloni USA | 24 | 26 | 28 | 30 | 32 | 34 | 36 | 38 | 40 | 42 | 44 | 46 | 48 |
| | | | | | | | | | | | | | |
| A. Petto (cm) | 78 - 82 | 82 - 86 | 86 - 90 | 90 - 94 | 94-98 | 98 - 102 | 102-106 | 106-110 | 110-114 | 114-118 | 118 - 122 | 122-126 | 126-130 |
| B. Vita (cm) | 64-68 | 68 - 72 | 72 - 76 | 76 - 80 | 80 - 84 | 84 - 88 | 88 - 92 | 92-96 | 96 - 100 | 100 - 104 | 104-108 | 108 - 112 | 112-116 |
| C. Fianchi (cm) | 79 - 83 | 83 - 87 | 87-91 | 91 - 95 | 95-99 | 99 - 103 | 103-107 | 107 - 111 | 111-115 | 115 - 119 | 119 - 123 | 123 - 127 | 127 - 131 |
| D. Coscia (cm) | 48 - 49 | 50 - 51 | 52 - 53 | 54 - 55 | 56 - 57 | 58 - 59 | 60 - 61 | 62-63 | 64-65 | 66 - 67 | 68 - 69 | 70 - 71 | 72 - 73 |
| E. E. Gamba interna (cm) | 71 - 72 | 73 - 74 | 75 - 76 | 77 - 78 | 79 - 80 | 81 - 82 | 83 - 84 | 85-86 | 87 - 88 | 89-90 | 89-90 | 91 - 92 | 91 - 92 |
| F. Braccio esterno (cm) | 49 - 50 | 51 - 52 | 53 - 54 | 55 - 56 | 57 - 58 | 59 - 60 | 61 - 62 | 63 - 64 | 65 - 66 | 67-68 | 67-68 | 69-70 | 69-70 |
| G. Altezza (cm) | 150-156 | 157-163 | 164-167 | 168 - 171 | 172-175 | 176 - 179 | 180-183 | 184 - 187 | 188 - 191 | 192-195 | 192-195 | 196 - 199 | 196 - 199 |

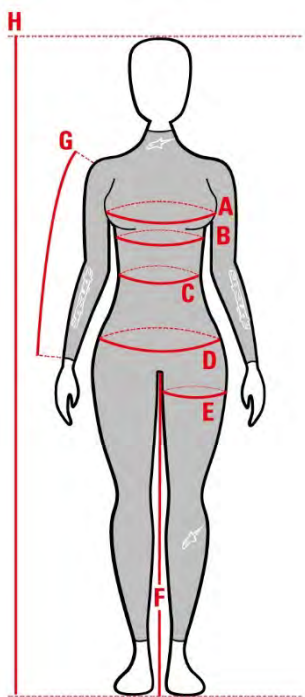
TAGLIE DONNA

CONVERSIONE CALZATURE DA DONNA

| | | | | | |
|------|----|----|----|----|------|
| Euro | 37 | 38 | 39 | 41 | 42 |
| USA | 6 | 7 | 8 | 9 | 10 |
| JPN | 23 | 24 | 25 | 26 | 26.5 |

ABBIGLIAMENTO DONNA - COME MISURARE

- A. Seno
Misura la circonferenza del torace sotto le ascelle, mantenendo il metro orizzontale
- B. Torace
Misura intorno alla parte più ampia del busto, mantenendo il metro orizzontale
- C. Vita
Misura intorno alla vita, in linea con l'ombelico, mantenendo il metro orizzontale
- D. Fianchi
Misura intorno alla parte più ampia dei fianchi, circa 20 cm sotto la vita, mantenendo il metro orizzontale.
- E. Coscia
Misura intorno alla coscia appena sotto il cavallo, mantenendo il metro orizzontale
- F. Gamba Interna
Mettilti contro un muro, chiedi a qualcun altro di misurare dal cavallo alla parte inferiore della gamba.
- G. Braccio Esterno
Misura dalla spalla (omero) al polso.
- H. Altezza
Mettilti contro un muro, chiedi a qualcun altro di misurare dal pavimento alla sommità della tua testa, mantenendo il nastro verticale.



TAGLIE ABBIGLIAMENTO DONNA (CM)

| | | | | | | | | | | |
|----------------|----|----|----|----|----|-----|-----|-----|----|----|
| Euro | 36 | 38 | 40 | 42 | 44 | 46 | 48 | 50 | 52 | 54 |
| Internazionale | XS | S | M | I | XL | 2XL | 3XL | 4XL | | |

| | | | | | | | | | | |
|-------------------------|-----------|---------------|---------------|---------------|-------------|-------------|-------------|-----------|----|----|
| USA | 0 | 2 | 4 | 6 | 8 | 10 | 12 | 14 | 16 | 18 |
| Pantaloni USA | 22 | 24 | 26 | 28 | 30 | 32 | 34 | 36 | 38 | 40 |
| | | | | | | | | | | |
| A. Seno (cm) | 74 - 80 | 80 - 86 | 86 - 90 | 90 - 94,5 | 94,5 - 99 | 99 - 104 | 104 - 109 | 109 - 114 | | |
| B. Torace (cm) | 78 - 84 | 84-90 | 90 - 94 | 94 - 98,5 | 98,5 - 103 | 103 - 108 | 108 - 113 | 113-1118 | | |
| C. Vita (cm) | 58 - 64 | 64-70 | 70 - 74 | 74 - 78,5 | 78,5 - 83 | 83 - 88 | 88 - 93 | 93-98 | | |
| D. Fianchi (cm) | 82 - 88 | 88 - 94 | 94-98 | 98 - 102,5 | 102,5 - 107 | 107-112 | 112-117 | 117-122 | | |
| E. Cosce (cm) | 50 - 52,5 | 52,5 - 55 | 55 - 57 | 57-59,5 | 59,5 - 61,5 | 61,5 - 64 | 64-66,5 | 66,5 - 69 | | |
| F. Braccio interne (cm) | 72-74,5 | 74,5 - 77 | 77 - 80 | 80 - 82 | 82-83,5 | 83,5 - 84,5 | 84,5 - 86 | 86 - 87 | | |
| G. Braccio esterno (cm) | 50 - 52,5 | 52,5 - 55,5 | 55,5 - 58 | 58 - 60 | 60 - 61,5 | 61,5 - 62,5 | 62,5 - 64 | 64-65 | | |
| H. Altezza (cm) | 157-162,5 | 162,5 - 168,5 | 168,5 - 172,5 | 172,5 - 176,5 | 176,5 - 180 | 180 - 182,5 | 182,5 - 185 | 185-188 | | |

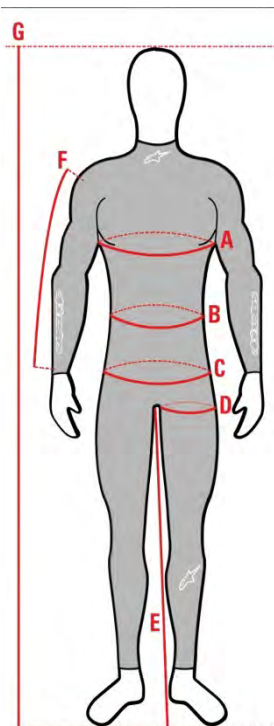
TAGLIE BAMBINO

CONVERSIONE CALZATURE BAMBINO

| | | | | | | | | | | | | |
|------|------|------|------|----|----|------|------|----|----|----|------|------|
| Euro | 28 | 29 | 30.5 | 32 | 33 | 34 | 35.5 | 37 | 38 | 39 | 40.5 | 42 |
| USA | 10 | 11 | 12 | 13 | 1 | 2 | 3 | 4 | 5 | 6 | 7 | 8 |
| JPN | 17.5 | 18.5 | 19.5 | 20 | 21 | 21.5 | 22.5 | 23 | 24 | 25 | 25.5 | 26.5 |

ABBIGLIAMENTO BAMBINO - COME MISURARE

- A. Torace
Misura intorno alla parte più ampia, sotto le ascelle, mantenendo il metro orizzontale
- B. Vita
Misura intorno alla vita, in linea con l'ombelico, mantenendo il metro orizzontale
- C. Fianchi
Misura intorno alla parte più ampia dei fianchi, circa 20 cm sotto la vita, mantenendo il metro orizzontale.
- D. Coscia
Misura intorno alla coscia appena sotto il cavallo, mantenendo il metro orizzontale
- E. Gamba interna
Mettiti contro un muro, chiedi a qualcun altro di misurare dal cavallo alla parte inferiore della gamba.
- F. Braccio esterno
Lunghezza Misura dalla spalla (omero) al polso.
- G. Metro
Mettiti contro un muro, chiedi a qualcun altro di misurare dal pavimento alla sommità della tua testa, mantenendo il nastro verticale.



ALPINESTARS GUIDA ALLE TAGLIE DEI CASCHI

- Per ricavare la taglia corretta del casco, posizionare un metro a nastro circa 1 cm al di sopra dell'orecchio in corrispondenza del punto di circonferenza massima della testa.

| Taglia da ordinare | XXS | XS | S | M | L | XL | 2XL | 3XL |
|---------------------------------------|------------|-----------|----------|----------|----------|-----------|------------|------------|
| Circonferenza della testa (cm) | 51-52 | 53-54 | 55-56 | 57-58 | 59-60 | 61-62 | 63-64 | 65-66 |